





Destinataires

Personnes ayant des difficultés à utiliser un décapsuleur standard.

Description

Décapsuleurs ayant une forme ergonomique facilitant la prise en main et son utilisation. Souvent le décapsuleur à des fonctions associées : dévisse les bouchons, ouvre-boîte etc.

NOM	PHOTO	CARACTERISTIQUES	PRIX MOYEN	LIEUX DE VENTE
Ouvre-tout		<ul style="list-style-type: none"> - 3 fonctions : dévisse les bouchons, ouvre les canettes et retire les capsules - Manche grossi et antidérapant 	4€	Sites internet, revendeurs de matériel médical, grandes surfaces
Décapsuleur KEBO		<ul style="list-style-type: none"> - Utilisation à une seule main avec le pouce - Placer la dent du décapsuleur sous la capsule, insérer le pouce dans la gâchette et pousser l'anneau contre la bouteille 	25€	Sites internet, revendeurs de matériel médical, grandes surfaces
Ouvre-tout 5 en 1		<ul style="list-style-type: none"> - Manche ergonomique avec poignée antidérapante - Permet d'ouvrir : les conserves, les canettes, les bocaux, les bouteilles et les bières 	10€	Sites internet, revendeurs de matériel médical, grandes surfaces
Décapsuleur automatique à pression		<ul style="list-style-type: none"> - Placer le décapsuleur sur la bouteille, appuyer doucement à l'aide d'une main puis relever. - Décapsuleur magnétique ce qui évite aux capsules de tomber au sol 	A partir de 5€	Sites internet, grandes surfaces

N.B : La liste des aides techniques présentée ci-dessus ne prétend pas à l'exhaustivité. La sélection effectuée par les ergothérapeutes du CRIAS se veut néanmoins représentative.

Financements possibles

PCH, caisses de retraite, caisses de retraite complémentaire, mutuelles

L'œil de l'ergothérapeute

Son utilisation nécessite d'avoir tout de même une certaine force aux membre supérieurs. La majorité des ustensiles nécessite l'utilisation des deux mains l'une pour maintenir la bouteille et l'autre pour le décapsuleur.

