





Destinataires


Personnes présentant un risque de chute, notamment la nuit.

Description

Lampes ou rubans lumineux à détecteur de mouvement intégré : la lumière s'éclaire automatiquement si un mouvement est détecté, puis s'éteint seule après un temps défini. Permet l'éclairage le long d'un cheminement, en suivant les déplacements d'une personne. L'angle de détection, la portée et l'installation (intervention d'un électricien, bandes autocollantes, etc.) varient en fonction des modèles.

NOM	PHOTO	CARACTERISTIQUES	PRIX MOYEN	LIEUX DE VENTE
Stick lumineux LED		<ul style="list-style-type: none"> - Très simple d'utilisation - S'installe facilement à l'aide d'un pad adhésif à velcro qui est fourni - 4 LED ultra puissantes - Support de fixation avec articulation à rotule permet de pivoter à 360° - Fonctionne avec 3 piles AAA non fournies 	15€	Sites internet Revendeurs de matériel médical Magasins de bricolage
Eclairage de présence Lumina		<ul style="list-style-type: none"> - 2 tubes de 30cm de 6 LED chacune - Portée de l'éclairage 3m - Capteur se déclenche à 1m de la personne - Les capteurs ont un angle de 60° - Réglage d'extinction de 30sec ou 1min - Alimentation par piles AAA non fournies ou par adaptateur électrique équipé d'un port USB (cable USB fourni) 	20€	Sites internet Revendeurs de matériel médical Magasins de bricolage



<p>Kit 2 spots pour lit avec capteur</p>		<ul style="list-style-type: none"> - Détecteur de mouvement - Composé de 12 LEDS. - Kit avec transformateur 12V ; capteur de mouvement ; minuterie pour réguler l'allumage. - Angle de diffusion : 70° - Faisceau : blanc - Spots réglables de 20 secondes à 4minutes 	<p>90€</p>	<p>Sites internet</p> <p>Revendeurs de matériel médical</p> <p>Magasins de bricolage</p>
--	---	---	------------	--

N.B : La liste des aides techniques présentée ci-dessus ne prétend pas à l'exhaustivité. La sélection effectuée par les ergothérapeutes du CRIAS se veut néanmoins représentative.

Financements possibles

PCH, caisses de retraite, caisses de retraite complémentaire, mutuelles

L'œil de l'ergothérapeute

Il convient particulièrement aux longs couloirs afin d'éviter les zones d'ombres et les risques de chutes.

Attention à ne pas installer le détecteur en direction d'une source réfléchissante (miroir).

